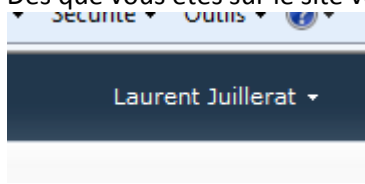


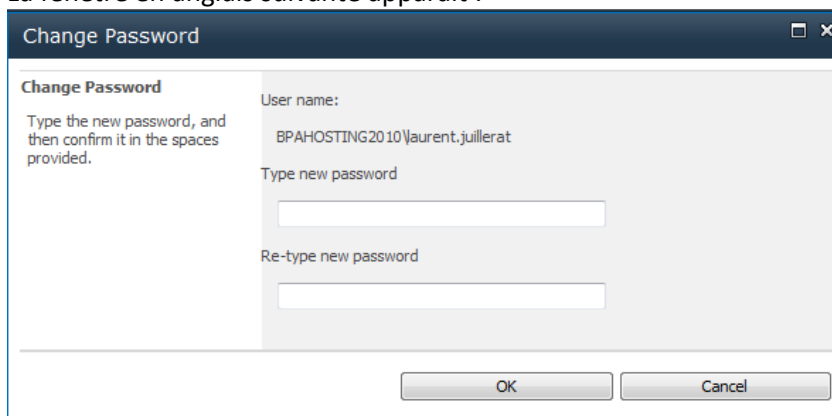
1. Dès que vous êtes sur le site vous trouverez en haut à droite votre nom :



2. Cliquez sur la petite flèche à droite de votre nom de famille. Vous obtenez la liste déroulante ci-dessous :

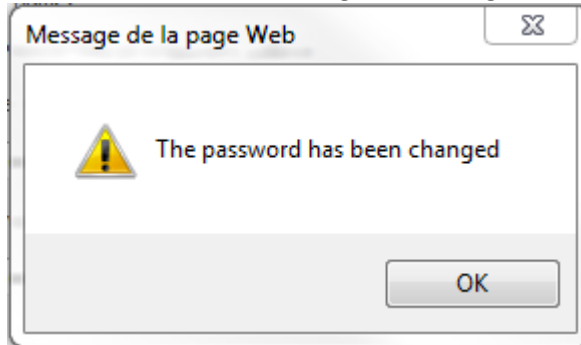


3. Cliquez sur la dernière rubrique « Changez votre mot de passe »
4. La fenêtre en anglais suivante apparaît :



5. Entrer votre nouveau mot de passe dans le premier champ « Type new password »
6. Entrer une seconde fois ce même mot de passe dans le second champ « Re-type new password »
7. Cliquez sur OK

8. Vous recevez alors le message suivant signifiant que tout s'est bien passé :



Cliquez alors sur ok

9. Fermer complètement votre navigateur Internet et relancer le site afin de tester votre nouveau mot de passe.
10. Si ça ne fonctionnait pas remettez le mot de passe reçu par courriel et recommencez la procédure.
11. En cas de problème persistant. Merci de faire un mail à secretariat@paroissereftavannes.ch en décrivant votre problème.
Nous rassembleront vos éventuels problèmes et donneront suite dans les meilleurs délais.